

理事長	会計責任者	監事	監事
			

法人名	花巻東妻会
施設名	
会計単位名	社会福祉法人花巻東妻会

資金収支計算書

(自平成31年4月1日 至 令和2年3月31日)

(単位:円) 1頁

	勘定科目	予算(A)	決算(B)	差異(A)-(B)	備考	
事業活動による収入	151 介護保険事業収入	76,962,000	79,816,428	△2,854,428		
	159 その他の事業収入	0	4,500	△4,500		
	163 受取利息配当金収入	0	554	△554		
	164 その他の収入	493,000	480,200	12,800		
	事業活動収入計(1)	77,455,000	80,301,682	△2,846,682		
	事業活動による支出	111 人件費支出	56,563,000	54,661,440	1,901,560	
		112 事業費支出	12,991,000	11,770,021	1,220,979	
		113 事務費支出	5,673,000	4,126,369	1,546,631	
		119 その他の支出	493,000	480,200	12,800	
		事業活動支出計(2)	75,720,000	71,038,030	4,681,970	
	事業活動資金収支差額(3)=(1)-(2)	1,735,000	9,263,652	△7,528,652		
施設整備等による収入	施設整備等収入計(4)	0	0	0		
	122 固定資産取得支出	720,000	674,640	45,360		
	施設整備等支出計(5)	720,000	674,640	45,360		
	施設整備等資金収支差額(6)=(4)-(5)	△720,000	△674,640	△45,360		
その他の活動による収入	その他の活動収入計(7)	0	0	0		
	129 積立資産支出	694,000	656,049	37,951		
	その他の活動支出計(8)	694,000	656,049	37,951		
	その他の活動資金収支差額(9)=(7)-(8)	△694,000	△656,049	△37,951		
	予備費支出(10)	1,000,000	0	900,000		
		△100,000				
	当期資金収支差額合計(11)=(3)+(6)+(9)-(10)	△579,000	7,932,963	△8,511,963		

法人名	花巻東栄会
施設名	
会計単位名	社会福祉法人花巻東栄会

資金収支計算書

(自平成31年4月1日 至 令和2年3月31日)

(単位:円) 2頁

勘定科目	予算(A)	決算(B)	差異(A)-(B)	備考
前期末支払資金残高(12)	62,691,975	62,691,975	0	
当期末支払資金残高(11)+(12)	62,112,975	70,624,938	△8,511,963	





法人名	花巻東雲会
施設名	
会計単位名	社会福祉法人花巻東雲会

事業活動計算書

(自 平成31年 4月 1日 至 令和 2年 3月31日)

(単位：円) 2頁

	勘定科目	当年度決算 (A)	前年度決算 (B)	増減 (A) - (B)
差 額 の 部				
	次期繰越活動増減差額 (17) = (13) + (14) + (15) - (16)	44,201,556	39,986,325	4,215,231

理事長	会計責任者	監事	監事
			

法人名	花巻東協会
施設名	
会計科目名	社会福祉法人花巻東協会

貸借対照表

(令和2年3月31日現在)

(単位:円)

1頁

資産の部				負債の部			
勘定科目	当年度末	前年度末	増減	勘定科目	当年度末	前年度末	増減
001 流動資産	71,381,131	64,185,611	7,195,520	011 流動負債	756,193	1,483,636	△737,443
01 現金預金	59,888,901	53,745,894	6,143,007	02 事業未払金	756,193	1,060,922	△304,729
03 事業未収金	11,282,906	10,385,160	897,746	15 職員預り金		432,714	△432,714
08 貯蔵品	209,324	54,557	154,767				
002 固定資産	12,664,075	15,725,756	△3,061,683	012 固定負債	2,741,722	2,085,673	656,049
001 基本財産	2,714,940	5,622,255	△2,907,315	07 退職給付引当金	2,741,722	2,085,673	656,049
02 建物	2,714,940	5,622,255	△2,907,315				
002 その他の固定資産	9,949,135	10,103,503	△154,368	負債の部合計	3,497,915	3,579,309	△81,394
02 建物	1,822,754	2,534,438	△711,684	純資産の部			
03 構築物	1,948,246	2,344,684	△396,438	013 基本金	36,345,735	36,345,735	
05 車輛運搬具	2	2		01 第一号基本金	36,345,735	36,345,735	
06 器具及び備品	467,118	291,967	175,151	016 次期繰越活動増減差額	44,201,556	39,886,325	4,215,231
10 ソフトウェア	561,593	738,319	△176,726	02 (うち当期活動増減差額)	4,215,231	△1,867,236	6,082,467
16 退職給付引当資産	2,741,722	2,085,673	656,049				
21 その他の固定資産	2,409,700	2,108,400	301,300	純資産の部合計	80,547,291	76,332,060	4,215,231
資産の部合計	84,045,206	79,911,369	4,133,837	負債及び純資産の部合計	84,045,206	79,911,369	4,133,837